

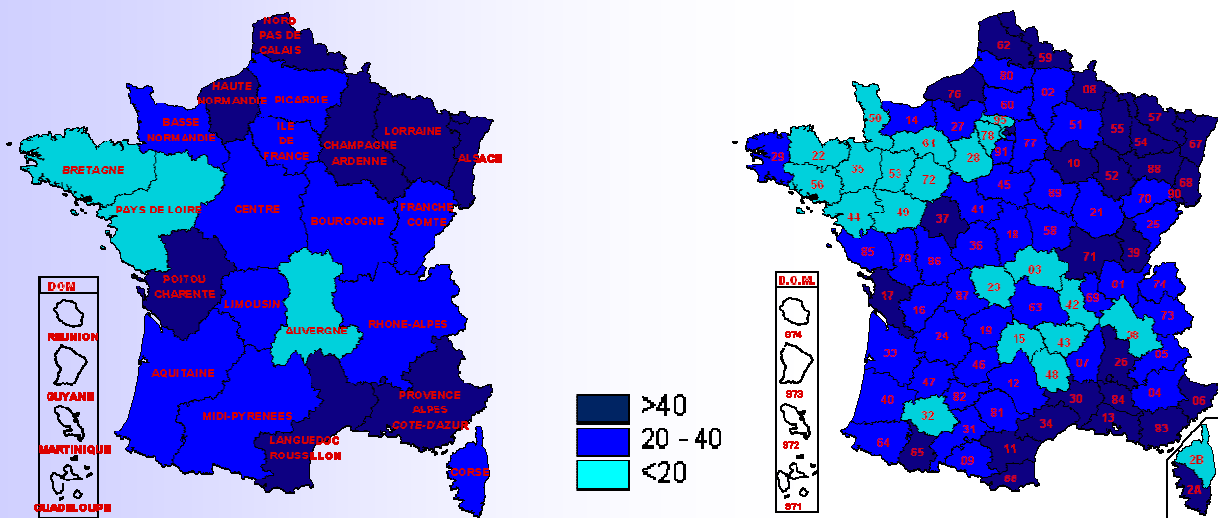
Traitements de substitution aux opiacés : Subutex® et Méthadone® (1/2)

Subutex®

En France, les quantités vendues de traitements de substitution aux opiacés correspondent environ à 100 000 patients traités pendant un an (estimation OFDT d'après la source SIAMOIS). Le traitement par la Buprénorphine Haut Dosage (Subutex® ou générique) est prescrit à un nombre compris entre 75 000 et 87 000 personnes, alors que le traitement par la Méthadone® concerne de 14 000 à 17 000 personnes.

La Bretagne est avec les régions Limousin et Pays de la Loire, une région où les ventes de Subutex® sont les plus faibles (au-dessous de 20 boîtes pour 100 habitants de 20 à 39 ans). A l'échelon départemental, la situation n'est pas homogène dans les quatre départements bretons : le Finistère se distingue par un taux de vente de Subutex® plus élevé qu'en moyenne bretonne en 2007, mais inférieur à la moyenne française.

Ventes de Subutex® en 2006.
Nombre de boîtes de Subutex® vendues pour 100 habitants de 20 à 39 ans



Moyenne nationale : 36,3 boîtes par 100 habitants de 20 à 39 ans

Source : SIAMOIS / Institut de Veille Sanitaire, INSEE, OFDT -ILIAD

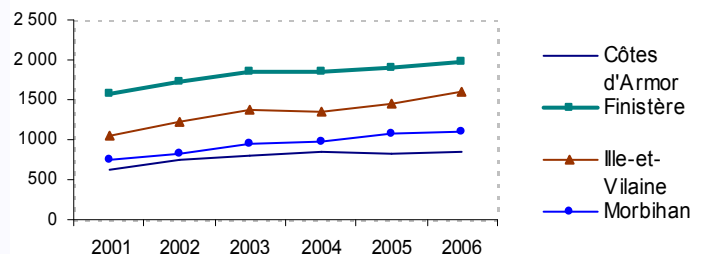
Ventes de boîtes de Subutex® pour 100 habitants de 20 à 39 ans

	2001	2002	2003	2004	2005	2006
Côtes d'Armor	13.7	16.7	17.7	18.5	18.4	18.9
Finistère	19.6	21.5	23.3	23.3	24.1	25
Ille-et-Vilaine	11.1	12.9	14.5	14.2	15.0	16.6
Morbihan	12.8	14.2	16.3	16.5	18.3	18.4
Bretagne	14.3	16.3	17.9	18.0	18.8	19.7
France	31.6	33.7	36.0	36.7	35.6	36.3

Source : SIAMOIS / Institut de Veille Sanitaire, INSEE, OFDT ILIAD

L'estimation du nombre moyen d'utilisateurs sous Subutex® à partir des ventes, montre une progression au fil des ans.

Estimation du nombre d'utilisateurs sous Subutex®
(8,10 ou 12 mg/jour)



* Les numéros figurant dans la carte de France correspondent au numéro de département.

Traitements de substitution aux opiacés : Subutex® et Méthadone® (2/2)

MÉTHADONE®

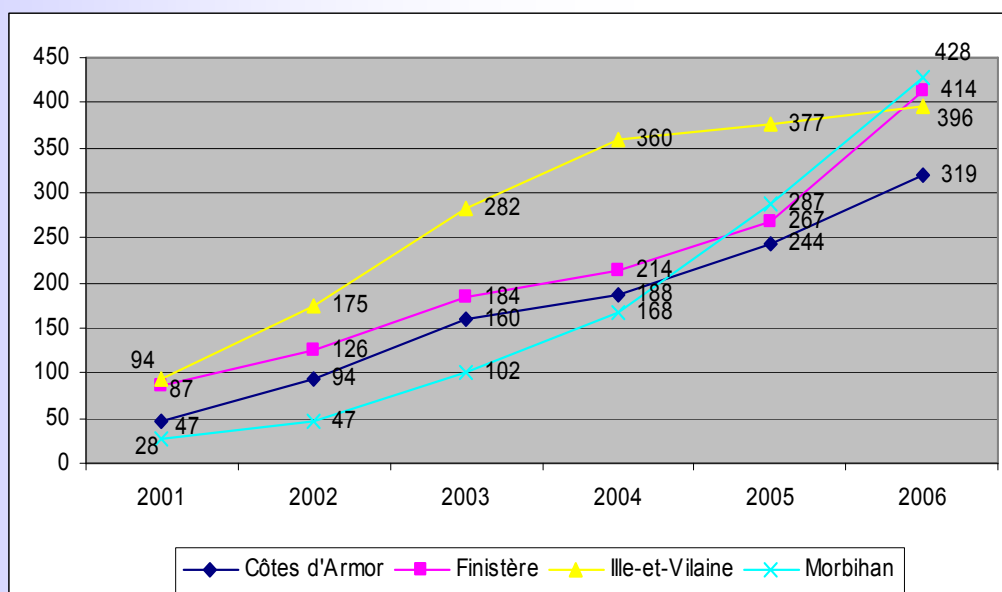
2002 marque une augmentation importante du nombre estimé d'usagers sous Méthadone® dans l'ensemble des départements bretons jusque là situés bien en-deçà de la moyenne nationale. Cette tendance à la hausse est également observée sur le territoire national.

**Estimation du nombre d'usagers sous méthadone®
(60, 80 ou 100 mgJ de Méthadone®)**

	2001	2002	2003	2004	2005	2006	Progression 2005-2006
Côtes d'Armor	47	94	160	188	244	319	30.7%
Finistère	87	126	184	214	267	414	55.1%
Ille-et-Vilaine	94	175	282	360	377	396	5.0%
Morbihan	28	47	102	168	287	428	49.1%
Bretagne	256	442	728	930	1175	1 557	32.5%
France	13 928	17 724	22 149	25 766	30 186	36 259	20.1%

L'effectif le plus important était situé dans le Finistère jusqu'en 2000. Désormais, dans trois des départements bretons (Ille-et-Vilaine, Finistère et Morbihan) le nombre d'usagers sous Méthadone® approche voire dépasse les 400, tandis que les Côtes d'Armor ont le nombre le plus faible de Bretagne (319 en 2006).

**Estimation du nombre d'usagers sous Méthadone®
(60, 80 ou 100 mgJ de Méthadone®)**



Source : INVS, SIAMOIS