

## Repères méthodologiques

Mise en œuvre depuis 2000 par l'OFDT en partenariat avec la Direction du service national (DSN), l'enquête déclarative ESCAPAD consiste en un questionnaire proposé à l'ensemble des jeunes présents lors d'une Journée d'appel de préparation à la défense (JAPD). Elle renseigne notamment sur les niveaux d'usage en termes de produits psycho actifs ainsi que sur les modalités de consommation. ESCAPAD. Sa réitération permet un suivi très réactif des évolutions à un âge particulièrement concerné par ces usages. Elle présente, par ailleurs, l'avantage d'interroger un échantillon représentatif de tous les jeunes Français (garçons et filles), y compris ceux qui sont déscolarisés et/ou qui travaillent. Cette enquête a été étendue aux DOM en 2001 et aux COM (Polynésie Française et Nouvelle-Calédonie uniquement) en 2003. En 2005, l'échantillon représentait 29 393 adolescents de 17 ans (en âge révolu, c'est-à-dire en tenant compte du mois de naissance), ce qui a permis une exploitation des résultats dans les 26 régions françaises, Corse comprise.

Pour cette nouvelle édition du tableau de bord, ce sont les données de l'exploitation régionale de l'enquête ESCAPAD 2008 qui sont présentées. L'échantillon, en métropole, est plus important qu'en 2005 puisqu'il atteint 39 542 adolescents de 17 ans).

**En Bretagne : 1999 jeunes de 17 ans pour la Bretagne (977 garçons et 1022 filles)**

## Les indicateurs utilisés

- **l'expérimentation** désigne le fait de déclarer avoir déjà pris un produit au cours de sa vie, quel que soit le nombre de consommations
- **l'usage quotidien** désigne le fait d'avoir pris un produit quotidiennement au cours des trente derniers jours.
- **l'ivresse répétée**, qui désigne le fait de déclarer avoir été ivre au moins trois fois durant les douze derniers mois
- **les épisodes répétés d'usage d'alcool ponctuel sévère**, désignent le fait d'avoir consommé au moins 5 verres en une occasion, et ce 3 fois ou plus dans le mois

*Les tableaux présentés ci-après donnent les fréquences d'usage pour ces différents indicateurs, au niveau régional, pour l'ensemble de la métropole et rappellent les niveaux pour la région lors de l'enquête 2005.*

## Le tabac

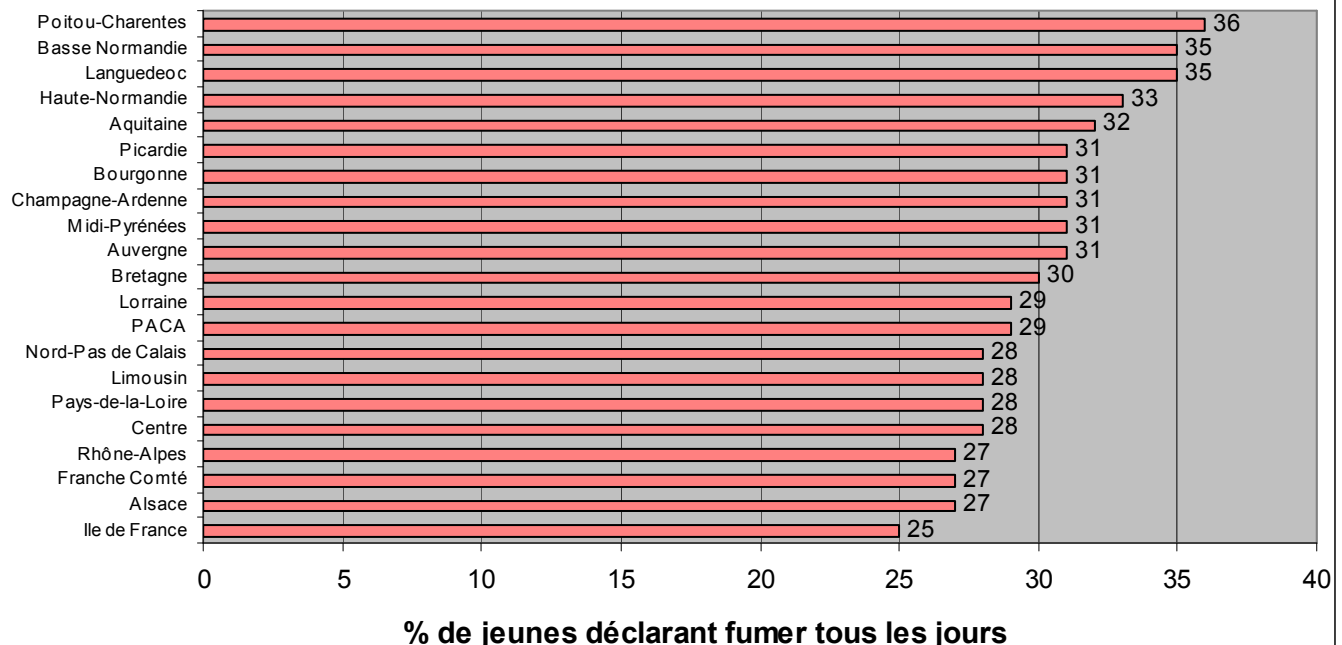
En Bretagne, en 2008, 31 % des garçons et 30 % des jeunes filles déclarent un usage quotidien de tabac (on n'observe pas de différence significative entre les filles et les garçons).

Ainsi, avec 30% de fumeurs quotidiens, les jeunes Bretons de 17 ans ne se distinguent pas de leurs homologues métropolitains (30 % vs 28,9 %) En 2005, la prévalence bretonne était de 39 %, on enregistre donc une baisse du tabagisme entre 2005 et 2008, cette tendance régionale se révélant comparable à celle observée en France métropolitaine.

	Bretagne 2005-2008					Métropole 2005-2008		
	Garçons	Filles	Global	Global	Evolution	Global	Global	Evolution
	2008	2008	2008	2005	05-08	2008	2005	05-05
<b>Usage quotidien</b>	31	30	30	39	- 23.1%	28,9	33	-12.4%

Source : ESCAPAD 2008, OFDT

### Tabagisme quotidien à 17 ans (%) - Année 2008



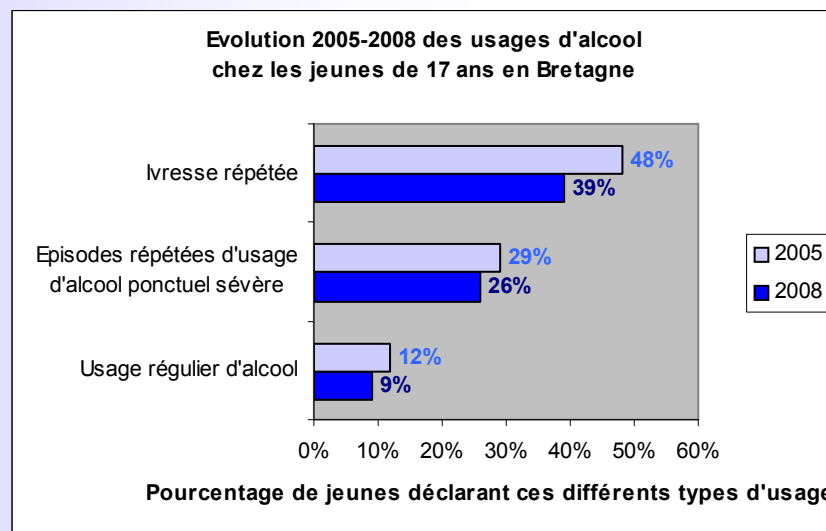
Source : ESCAPAD 2008, OFDT

## L'alcool

En Bretagne, en 2008, les jeunes bretons présentent des usages supérieurs à ceux mesurés sur l'ensemble du territoire, en ce qui concerne les épisodes de consommations ponctuelles sévères d'alcool (26% vs 19.7% en métropole) et les ivresses répétées (39% vs 25.6% en métropole). **Néanmoins, il est à noter que ces tendances sont à la baisse par rapport à 2005.** Les garçons bretons apparaissent aussi plus consommateurs que les filles quel que soit le type d'usage d'alcool.

	Bretagne 2005-2008					Métropole 2005-2008		
	Garçons	Filles <sup>1</sup>	Global <sup>1</sup>	Global	Evolution <sup>1</sup>	Global	Global	Evolution <sup>1</sup>
	2008	2008	2008	2005	05-08	2008	2005	05-08
<b>Usage régulier d'alcool</b>	15	4*	9	12	-25%	8,9	12	-25.8%
<b>Episodes répétés d'usage d'alcool ponctuel sévère</b>	36	16*	26*	29	-10.3%	19,7	17,9	10%
<b>Ivresse répétée</b>	46	32*	39*	48	-18.7%	25,6	26	-1.5%

Source : ESCAPAD 2008, OFDT



Source : ESCAPAD 2008, OFDT

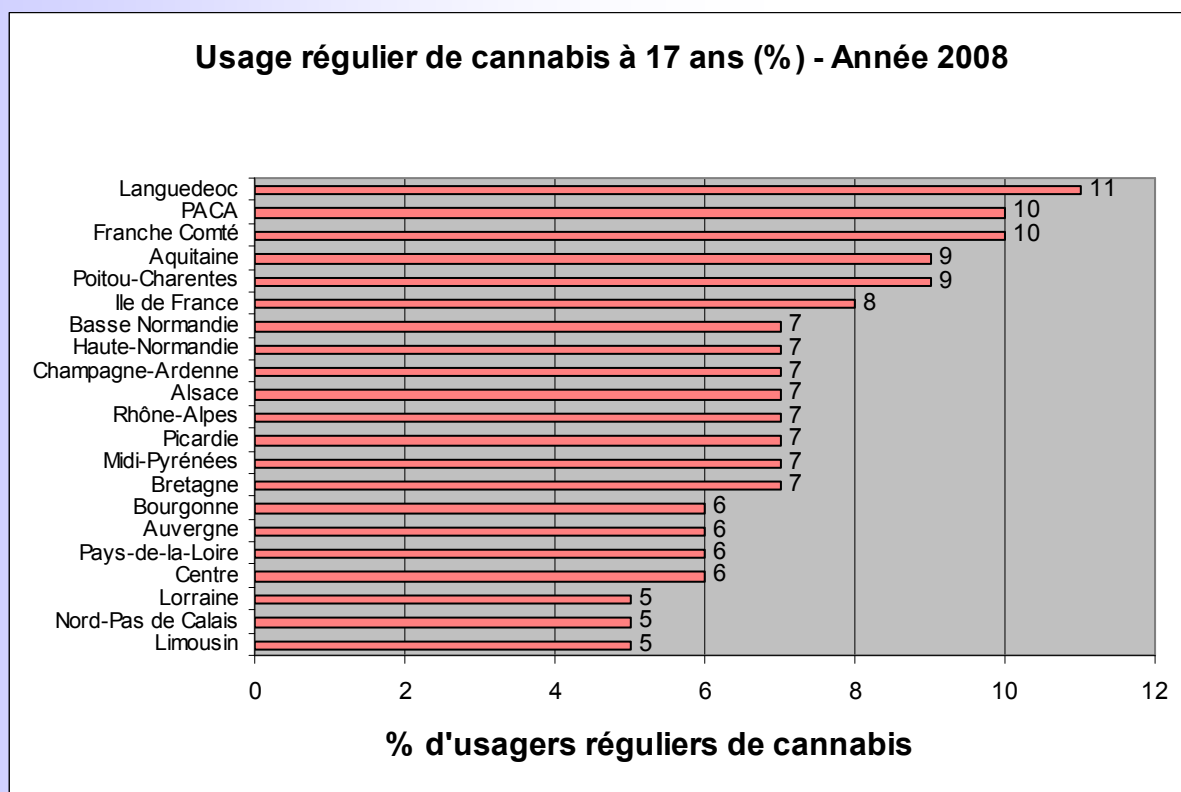
<sup>1</sup> 1 : \* indique une différence significative entre les niveaux d'usage des filles et des garçons (colonne 2008, Filles) et entre ceux observés dans le reste de la Métropole et dans la région (colonne 2008, Global). . Utilisation du test du Chi-2 au seuil .05

## Le cannabis

En Bretagne, en 2008, le niveau d'expérimentation de cannabis reste supérieur à la moyenne nationale (46% vs 42.2% en métropole), ce qui n'est pas le cas pour l'usage régulier (7% en Bretagne d'utilisateurs réguliers vs 7.3% en Métropole). **Les niveaux de consommation sont en baisse tout de même par rapport à 2005.** Il est à noter aussi que les garçons, en Bretagne, sont plus consommateurs que les filles que ce soit en termes d'expérimentation que d'usage régulier.

	Bretagne 2005-2008					Métropole 2005-2008		
	Garçons	Filles <sup>1</sup>	Global <sup>1</sup>	Global	Evolution <sup>1</sup>	Global	Global	Evolution <sup>1</sup>
	2008	2008	2008	2005	05-08	2008	2005	05-08
<b>Expérimentation de cannabis</b>	51	40*	46*	64	-28.1%	42,2	49,4	-14.6%
<b>Usage régulier de cannabis</b>	10	3*	7	14	-50%	7,3	10,8	-32.4%

Source : ESCAPAD 2008, OFDT



Source : ESCAPAD 2008, OFDT

1 : \* indique une différence significative entre les niveaux d'usage des filles et des garçons (colonne 2008, Filles) et entre ceux observés dans le reste de la Métropole et dans la région (colonne 2008, Global). Les flèches descendantes et montantes indiquent des variations significatives entre 2005 et 2008 dans la région (ou en métropole). Utilisation du test du Chi-2 au seuil .05

### Autres produits psycho actifs

En 2008, la Bretagne présente un taux d'expérimentation du Poppers supérieurs à la moyenne nationale (17% vs 13.7%) avec une différence significative entre les garçons et les filles, qui se montrent être plus expérimentateurs que ces dernières. En revanche, l'ecstasy a été moins souvent expérimenté en Bretagne. Les expérimentations de cocaïne et d'héroïne s'avèrent toutes stables.

	Bretagne 2005-2008					Métropole 2005-2008		
	Garçons	Filles <sup>1</sup>	Global <sup>1</sup>	Global	Evolution <sup>1</sup>	Global	Global	Evolution <sup>1</sup>
	2008	2008	2008	2005	05-08	2008	2005	05-08
<b>Expérimentation de poppers</b>	19	15*	17*	7	<b>142.8%</b>	13,7	5,5	<b>149%</b>
<b>Expérimentation d'ecstasy</b>	3	1*	2*	6	<b>-66.7%</b>	2,9	3,5	<b>-17.1%</b>
<b>Expérimentation de cocaïne</b>	4	2*	3	4	<b>-25%</b>	3,2	2,5	<b>28%</b>
<b>Expérimentation d'héroïne</b>	2	1	1	1	<b>0%</b>	1,1	0,7	<b>57.1%</b>

Source : ESCAPAD 2008, OFDT

« Les poppers sont des nitrites dits aliphatiques (...), qui provoquent dans les 30 secondes après inhalation une euphorie, une dilatation intense des vaisseaux et une accélération du rythme cardiaque (...). Leurs effets ne durent pas plus de deux minutes.

Les poppers se présentent le plus souvent sous la forme d'un liquide très volatil à inhaler contenu dans des fioles de 10 à 15 ml; ils sont parfois utilisés en pulvérisation (...).

Les poppers sont généralement classés dans la famille des solvants, mais ils peuvent aussi relever de la catégorie des hallucinogènes du fait des effets hallucinatoires qu'engendre la consommation ».

Source : extraits de l'OFDT