

# Rapports d'activité annuels des Centres de Cures Ambulatoires en Alcoologie - CCAA (1/3)

En Bretagne, treize centres de cure ambulatoire en alcoologie et addictologie (CCAA) sont référencés. Ils se répartissent de la façon suivante selon les départements :

- **Côtes d'Armor**, trois CCAA à Lannion (dont deux antennes Guingamp et Paimpol), Saint Briec et Dinan,
- **Finistère**, quatre centres à Quimper (avec des antennes au Centre Hospitalier de Douarnenez, de Pont l'Abbé), Quimperlé, Brest et Morlaix.
- **Ille et Vilaine**, cinq centres à Fougères, Rennes, Vitré, Saint Malo et Redon.
- **Morbihan**, un centre de soins en addictologie (Douar Nevez) qui comporte 4 antennes à Lorient, Vanes, Pontivy et Ploërmel.

## NOMBRE DE PATIENTS VENUS DANS LES CENTRES SPÉCIALISÉS EN ALCOOLOGIE

	2000	2001	2002	2003	2004	2005	2006	2007	Evolution sur la période 2005-2007
Côtes d'Armor	1 091	1 074	858	1 289	1 421	2 059	nd	2 280	+ 10.7%
Finistère	1 956	2 194	2 194	1 928	1 801	1 891	nd	2 292	+ 21.2%
Ille et Vilaine	1 245	1 320	2 100	2 396	2 312	2 388	nd	2 650	+ 11%
Morbihan	1 619	1 172	1 685	1 449	1 664	1 225	nd	1 417	+ 15.7%
Bretagne	5 911	5 760	6 837	7 062	7 198	7 563	nd	8 942	+ 18.2%
France	98 185	100 162	95 519	97 906	104 746	121 409	125 955	nd	-

Source : Données ILIAD, OFDT et rapports d'activité des CCAA pour 2007

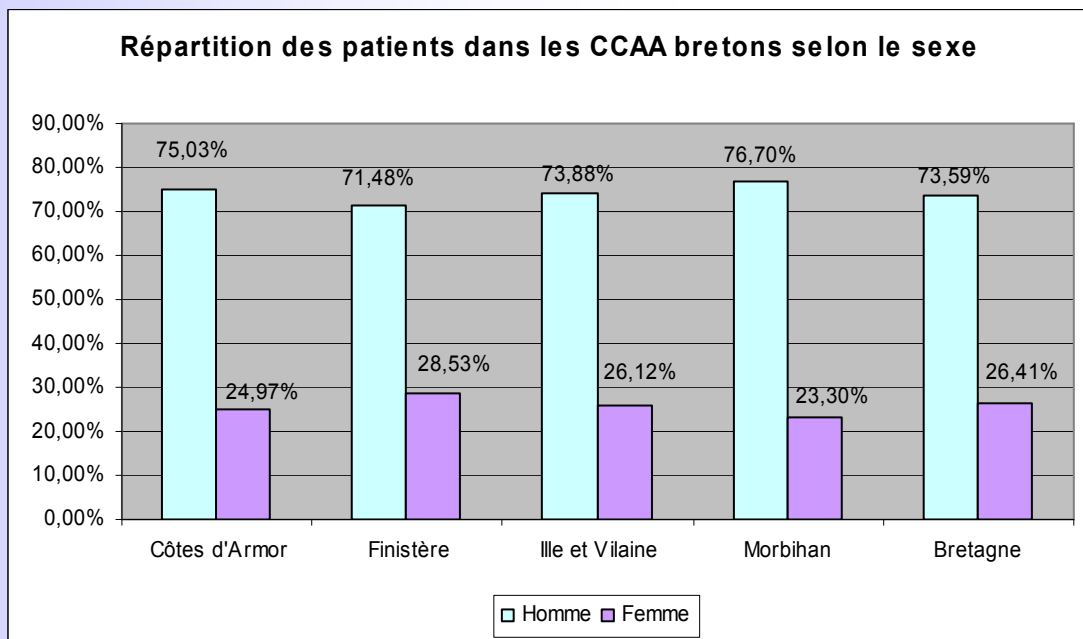
Globalement, il apparaît sur la période 2005-2007 une augmentation du nombre de consultants buveurs dans les CCAA en Bretagne allant de + 10.7% à + 21.2%.

## Caractéristiques des patients

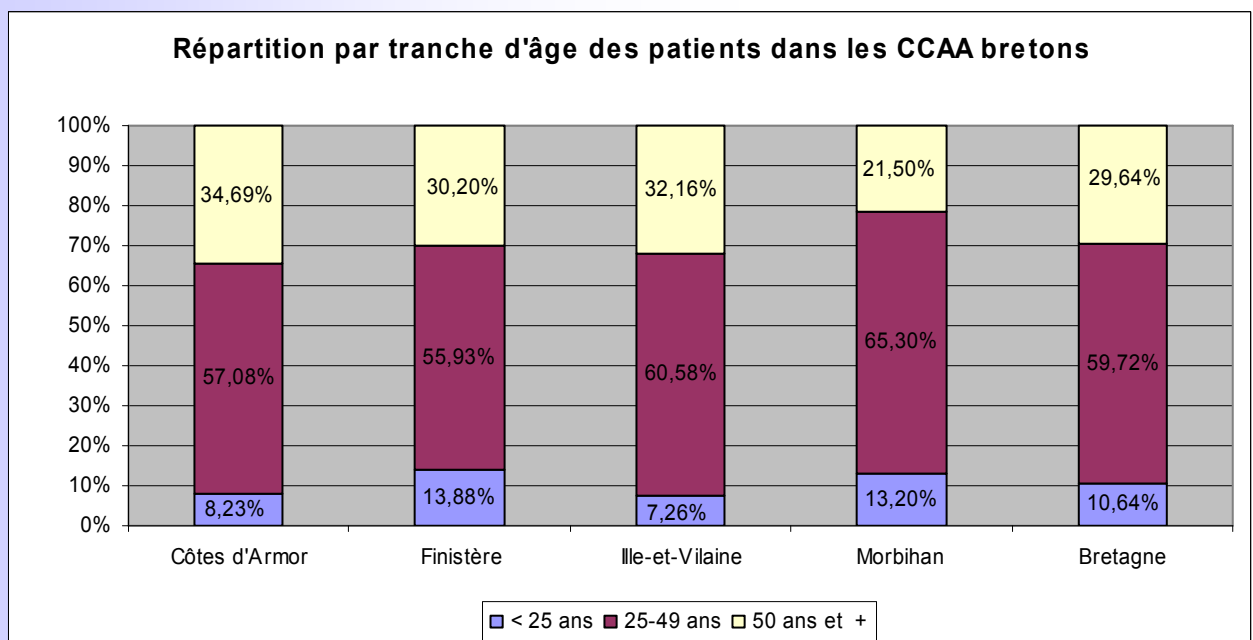
	Nombre de personnes vues par l'équipe	Taux de personnes vues dans les CCAA pour 1 000 hab. de 20-74 ans	Nombre de patients vus au moins une fois	Taux de patients vus dans les CCAA pour 1 000 hab. de 20-74 ans	Nombre de nouveaux patients	Taux de nouveaux patients vus dans les CCAA pour 1 000 hab. de 20-74 ans
Côtes d'Armor	2 396	6.4	2 280	6.1	1 098	2.9
Finistère	2 528	4.3	2 292	3.9	1 302	2.2
Ille et Vilaine	3 000	4.8	2 650	4.2	1 277	2.0
Morbihan	1 571	3.4	1 417	3.0	873	1.9
TOTAL	9 495	-	8 639	-	4 550	-

Sur l'année 2007, 8 639 patients ont été vus dans les CCAA en Bretagne. 4 550 étaient de nouveaux consultants. En Bretagne, c'est dans les Côtes d'Armor que le taux de personnes et de patients vus dans les CCAA est le plus important (respectivement 6.4 et 6.1/1000). A l'inverse, c'est dans le Morbihan que ce taux est le plus faible (respectivement 3.4 et 3.0/1000).

## Rapports d'activité annuels des Centres de Cures Ambulatoires en Alcoologie - CCAA (2/3)

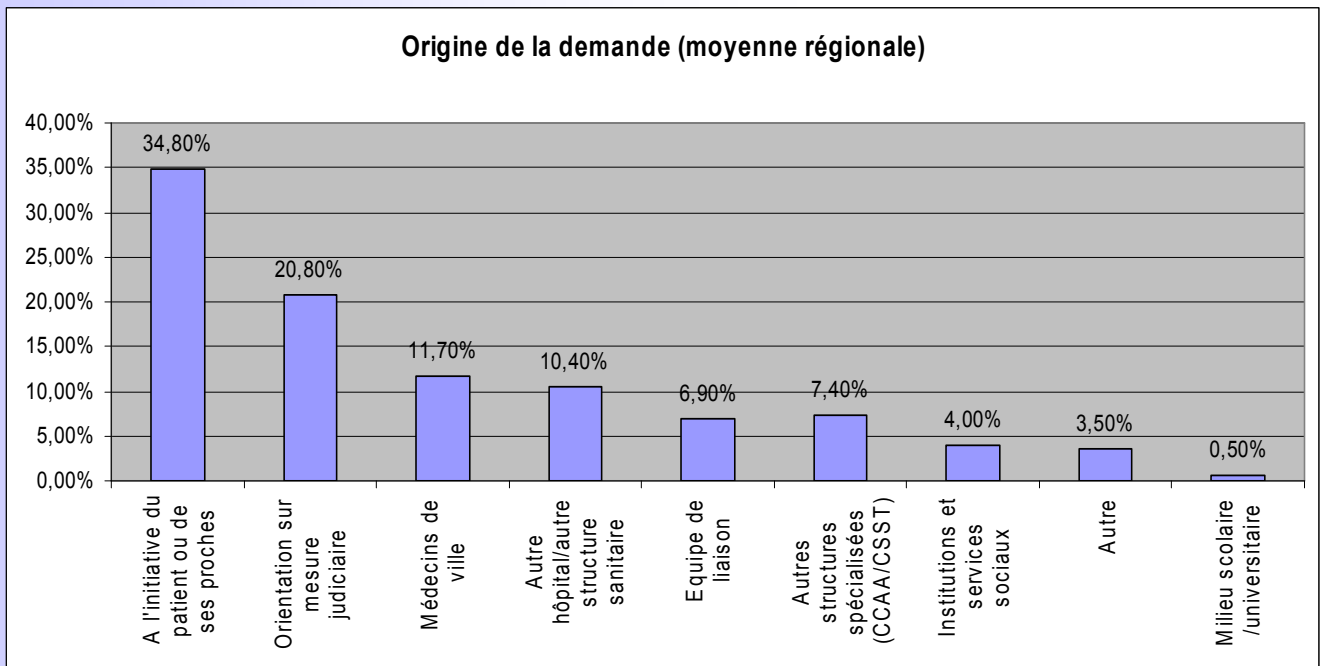


La répartition par sexe dans les CCAA en Bretagne est d'environ 1 femme pour 3 hommes. Une analyse par structure révèle toutefois quelques spécificités. C'est dans le département du Finistère et plus particulièrement dans le Finistère Sud que la proportion de femmes qui fréquentent les CCAA est la plus importante.



Globalement, pour l'ensemble des départements, la part des 25-49 ans est la tranche d'âge la plus représentée (comprise entre 55.93% dans le Finistère et 65.30% dans le Morbihan).

# Rapports d'activité annuels des Centres de Cures Ambulatoires en Alcoolologie - CCAA (3/3)



Dans la plupart des situations (34.80%), l'origine de la demande provient du patient lui-même ou de sa famille. Viennent ensuite les orientations dans le cadre d'une mesure judiciaire pour 20.8% des demandes, les demandes à l'initiative de la médecine de ville (11.7%) et d'une autre structure sanitaire ou d'un hôpital (10.4%).

\* : la dénomination « orientation sur mesure judiciaire » regroupe plusieurs items de la question *Origine de la demande* : obligation de soin + injonction thérapeutique + classement avec orientation + autres mesures administratives ou judiciaires